



**中國西部水泥有限公司**  
**WEST CHINA CEMENT LIMITED**

(Incorporated in Jersey with limited liability with registered number 94796)  
Stock code: 2233

# 公司演示報告

**2014年5月**

# 2013年业绩摘要

## 运营摘要

- 回顾期末安装产能2370万吨 (2012年: 2370万吨)
- 水泥销售量1760万吨 (2012年:1430万吨)。此外,熟料销售量60万吨 (2012年: 70万吨)
- 水泥平均销售价格人民币228元/吨 (2012年:人民币238元/吨)

## 财务摘要

- 毛利增至人民币7.29亿元 (2012: 6.75亿元)
- 息税折旧摊销前利润增至人民币11.88亿元 (2012年: 10.56亿元)
- 净资产负债率67.0% (2012年: 69.1%)
- 现金及现金等价物人民币6.231亿元 (2012年: 5.188亿元)
- 2013年3月发行本金额为人民币8亿元的三年期中期票据, 年息6.1%, 所得款项用于偿还部分短期银行借款及补充本集团营运资金。



截止2013年12月30日产能:  
陕西省 – 2110万吨  
新疆 – 260万吨

## 未来发展

- 新疆伊犁150万吨及贵阳花溪180万吨产能将于2014年下半年完工, 届时集团总产能将达至2700万吨。
- 新收入来源: 蓝田水泥窑污泥处置设施

# 财务分析和关键绩效指标

人民币百万 (除非特指)	截至到 2013年 12月30日止	截至到 2012年 12月30日止	%		截至到 2013年 12月30日止	截至到 2012年 12月30日止
水泥销售量	17.6	14.3	23.1%	平均售价 (人民币/吨)	228	238
收益	4,167.8	3,524.1	18.3%	吨毛利 (人民币/吨)	41	47
毛利	729.3	675.2	8.0%	吨净利 (人民币/吨)	22	26
除息税折旧摊销前利润	1,188.7	1,056.4	12.5%			
股东应占溢利	378.3	364.9	3.7%	贸易应收款周转率 (天) (5)	14	14
每股基本盈利 (分) (1)	8.3	8.3	-	存货周转率 (天) (6)	53	54
中期股息 (分)	Nil	Nil	-	贸易应付款周转率 (天) (7)	73	63
建议末期股息 (分)	2.0	2.0	-			
毛利率	17.5%	19.2%	(1.7 p.pt)			
除息税折旧摊销前利润率	28.5%	30.0%	(1.5 p.pt)			
净利润率	9.2%	10.6%	(1.4 p.pt)			
	截至到 2013年 12月30日止	截至到 2013年 06月30日止				
资产总值	10,664.7	10,298.9	3.6%			
净债务净额 (2)	3,406.8	3,350.4	1.7%			
净资产负债率 (3)	67.0%	69.1%	(2.1 p.pt)			
净债务 / 除息税折旧摊销前利润	2.9	3.2	(9.4%)			
固定费用 (4) / 除息税折旧摊销前利润	4.1	3.7	10.8%			
每股净资产 (分)	112	107	4.7%			

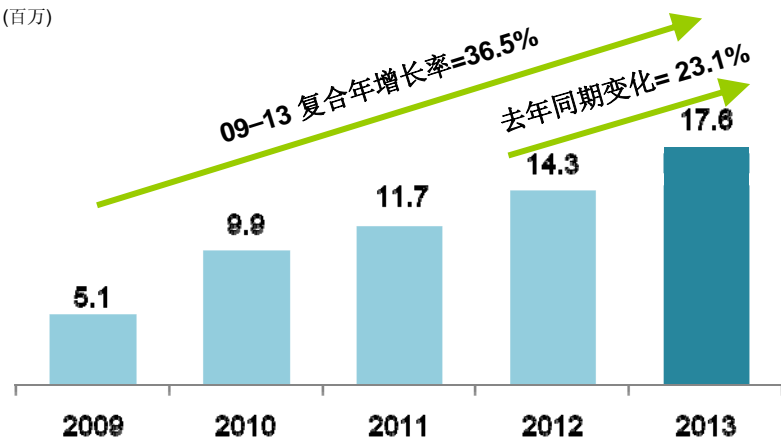
附注:

- (1) 由于2012年6月增持新股给意大利水泥集团, 所以每股基本盈利的下降百分比高于可分配给股东的利润下降比
- (2) 债务净额等于借款总额和优先票据, 减银行结余及现金及受限制银行存款
- (3) 净资产负债率以净负债相对权益计算
- (4) 固定费用指利息支付
- (5) 365 / (收益 / 平均应收贸易账款)
- (6) 365天 / (生产成本 / 平均存货)
- (7) 365天 / (生产成本 / 平均贸易应付款项)

# 增长和盈利能力

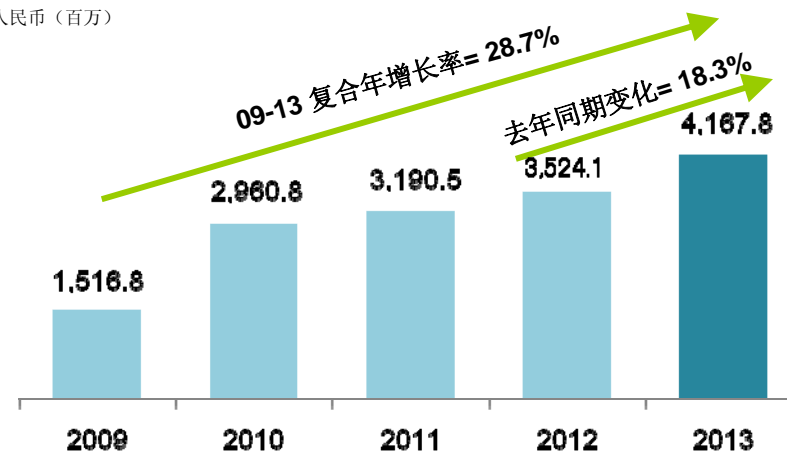
## 水泥销售量

吨(百万)



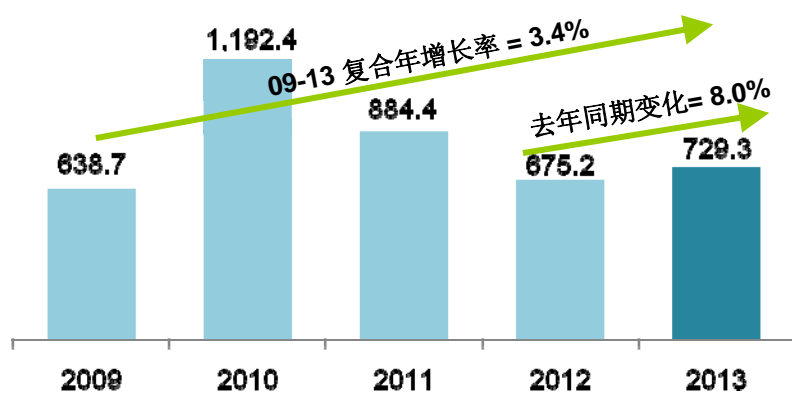
## 收益

人民币(百万)



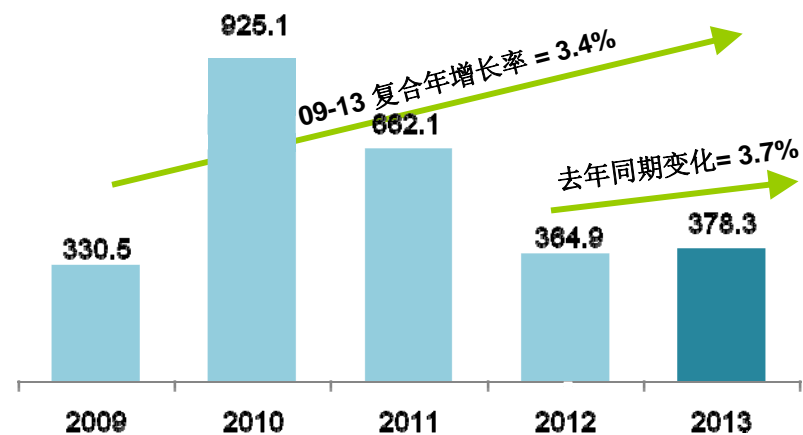
## 毛利

人民币(百万)



## 应付股东利润

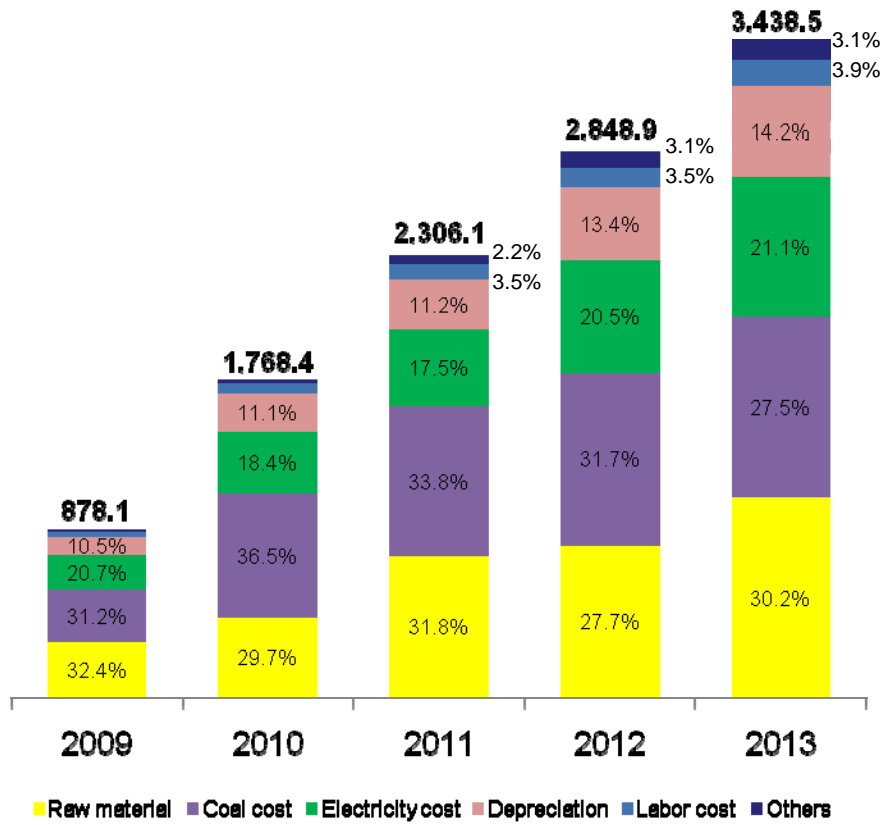
人民币(百万)



# 生产成本分析

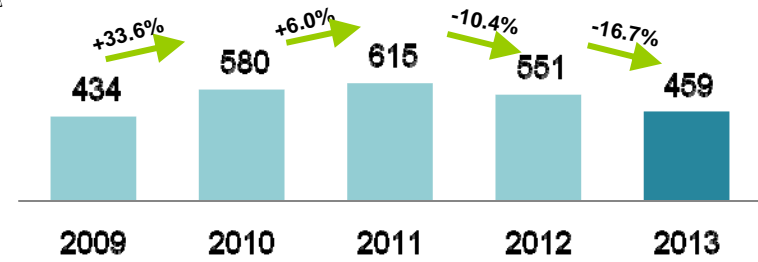
## 生产成本

人民币百万



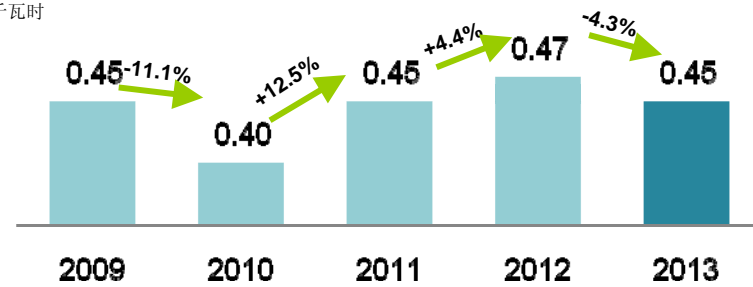
## 平均煤炭成本

人民币/吨



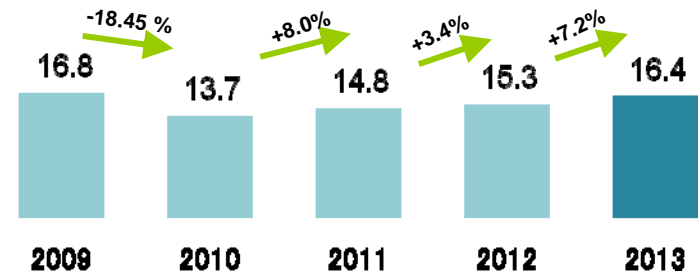
## 平均电力成本

人民币/千瓦时



## 平均石灰石成本

人民币/吨



# 2014年1月至4月 市场动态

## 陕西省

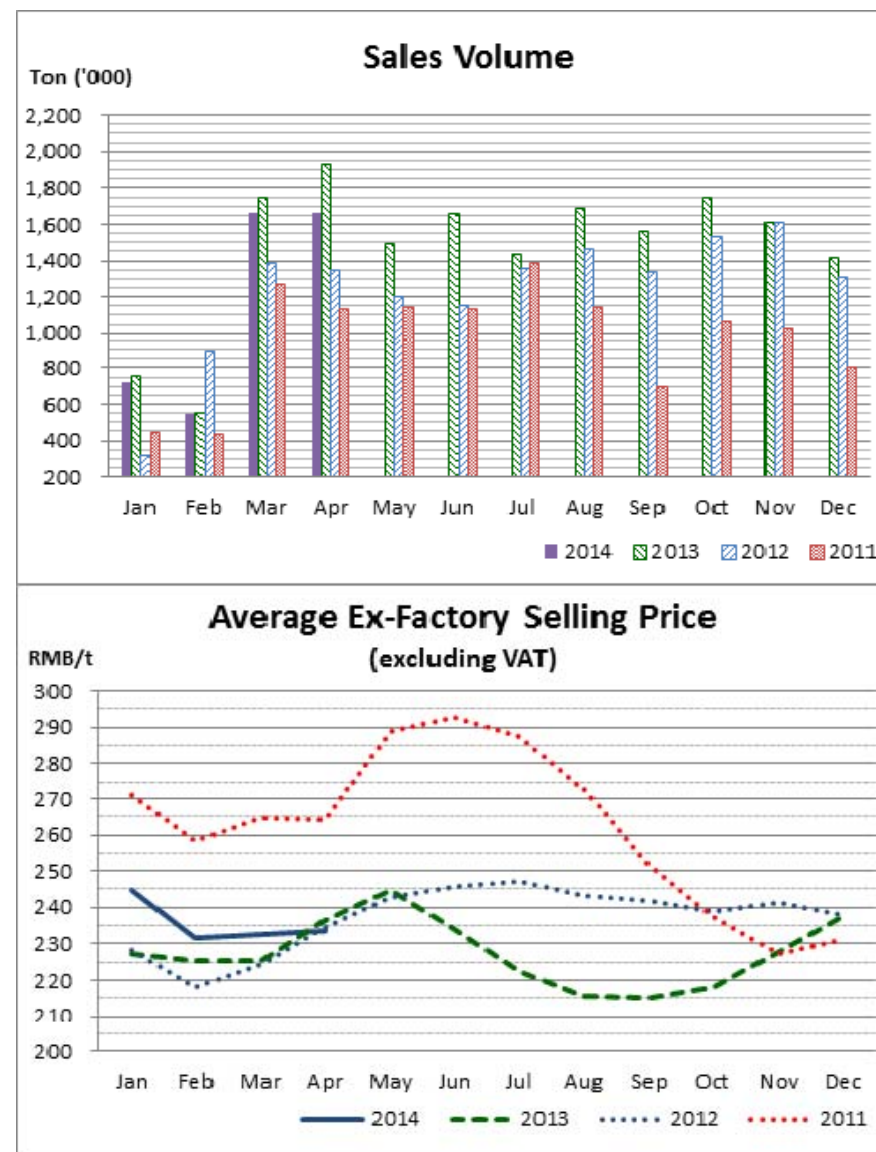
- 需求：陕南南部地区的需求随着基建项目复工越来越强劲。西成高铁及汉宝高速公路为主要的推动因素。西咸新区的发展及西安地铁也推动着关中地区的需求增长。
- 供给：2014年第一季度关中地区最后一批新增产能已经投产。除此之外省内并无其他新增产能。落后产能将持续关闭。排放控制及PC32.5低标水泥的淘汰将进一步压缩供给。

## 新疆

- 和田地区的大型基建项目仍未动工，产能增长于2013年大幅缩减。我们期待进一步的发展计划带动需求增长和周期性的增长。和田地区厂房保持盈利，但销量较低

## 扩张

- 新疆伊犁的150万吨产能及贵阳花溪的180万吨产能将于2014年下半年竣工，届时本集团总产能将达至2700万吨。除此之外并无其他新增产能。



# 2014年上半年：陕西市场概况

## ▲ 2014年1月至4月陕西省水泥销量及价格

地区	销量 (百万吨)	高/低标号	平均价格—高标 号水泥	平均价格—低标 号水泥	平均价格
关中地区	2.09	53% / 47%	人民币233	人民币195	人民币215
陕南地区	2.26	47% / 53%	人民币259	人民币243	人民币251
全省	4.35	50% / 50%	人民币246	人民币221	人民币234

## ▲ 陕西省关中及南部地区价格对比

- **关中地区：**新产能的释放和房地产需求增长缓慢导致关中地区价格继续保持在低迷的定价环境，生产商继续强调产能利用率和消化产量也是价格走低的主要原因。
- **陕南地区：**市场环境良好且价格稳定。基建项目需求增长，尤其是铁路建设推动水泥供给增加。
- 我们的核心市场战略有效发挥，良好的定价能力和强有力的现金流使得集团在陕南拥有显著优势，关中地区仍比较艰难。
- 由于较高的产能利用率导致成本降低，集团4月毛利在人民币45-50元/吨。

# 陕西省—基础设施项目需求

## ▲ 西安至成都高速铁路客运专线

- 该铁路在陕西省境内全长343公里，经过西安和汉中地区，桥梁和隧道占总施工里程的85%。陕西省总需求约为400--450万吨
- 西部水泥共赢得了所有标段的70%，将在5年内为该工程供应约300万吨水泥。该工程已于2013年开工。

## ▲ 西安到合肥铁路复线工程

- 此条铁路是连接中国西北地区至安徽省的重点运煤通道。铁路总长957公里，其中陕西境内250公里，经过渭南和商洛地区
- 本集团共赢得了陕西境内8个标段中的6个，预计每年供应约30-40万吨水泥。该工程已完成总工程量的三分之一，其余将在3年内完工。

## ▲ 引汉济渭工程

- 该项目是从南部的秦岭山脉往北部渭河调水，以在2020年前解决在中部和北部地区水资源短缺和灌溉问题。该项目由5个主要部分：黄金峡水利枢纽，黄金峡水源泵站，黄金峡至三河口输水工程，三河口水库和98公里长的秦岭隧道。

## ▲ 陕南移民搬迁工程

- 这个项目计划从2011年到2020年这十年中，搬迁和安置约240万人。预计水泥消费量将达到1200—1400万吨左右。
- 本集团2013年向该项目供应水泥约75万吨，2014年预计将搬迁及安置22.8万人。

## ▲ 宝鸡至汉中高速公路

- 西部水泥所在区域内总里程约为150公里，途经汉中至四川边境，本集团总消费量约为100万吨。
- 本集团于2013年第四季度赢得汉中至四川边境的所有标段。

## ▲ 此外本集团正为以下工程供应水泥：

- 黄陵-韩城-侯马铁路，兰州-重庆铁路，安康-平利高速公路
- 安康-阳平关铁路复线将于2014年上半年开始招标。



# 环保解决方案

## ▲ 新收入来源-污泥处置

- 蓝田水泥窑污泥处置设施一期工程已于**2014年1月**完工。
- 该设施在增量成本最小的前提下，利用水泥窑来焚化污泥，且不会消耗额外能源和造成第二次污染。
- 该设施是按照环保行政部门的要求，利用水泥窑协同处理三星半导体有限公司（西安）生产厂房产生的工业污泥。
- 二期工程将于**2014年**竣工，届时每年可处理**21万吨**污泥。
- 预计将为公司带来每年人民币**1亿元**的年度盈利。
- 本集团计划将于未来**2-3年**在其他水泥生产线推出类似设施

## ▲ 新排放标准-氮氧化物和悬浮颗粒

- 氮氧化物：本集团大部分生产线都已于**2012年及2013年**安装脱销设备，其中商洛镇安将于**2014年**完成。已安装脱销设备的生产线氮氧化物的排放量可减少**60%**，在新排放标准范围之内。
- 悬浮颗粒：**2013年**本集团蓝田**1线及2线**，实丰都已改造以达到新的粉尘排放标准。**2014年**上半年将完成蒲城**1线**及镇安的改造。剩余生产线都已达标无需改造。
- 本集团大部分厂房的排放标准均已符合将于**2015年**实施的新标准。其余的改造都将于**2014年**在新标准实施前完成。

# 中国西部水泥有限公司

陕西省

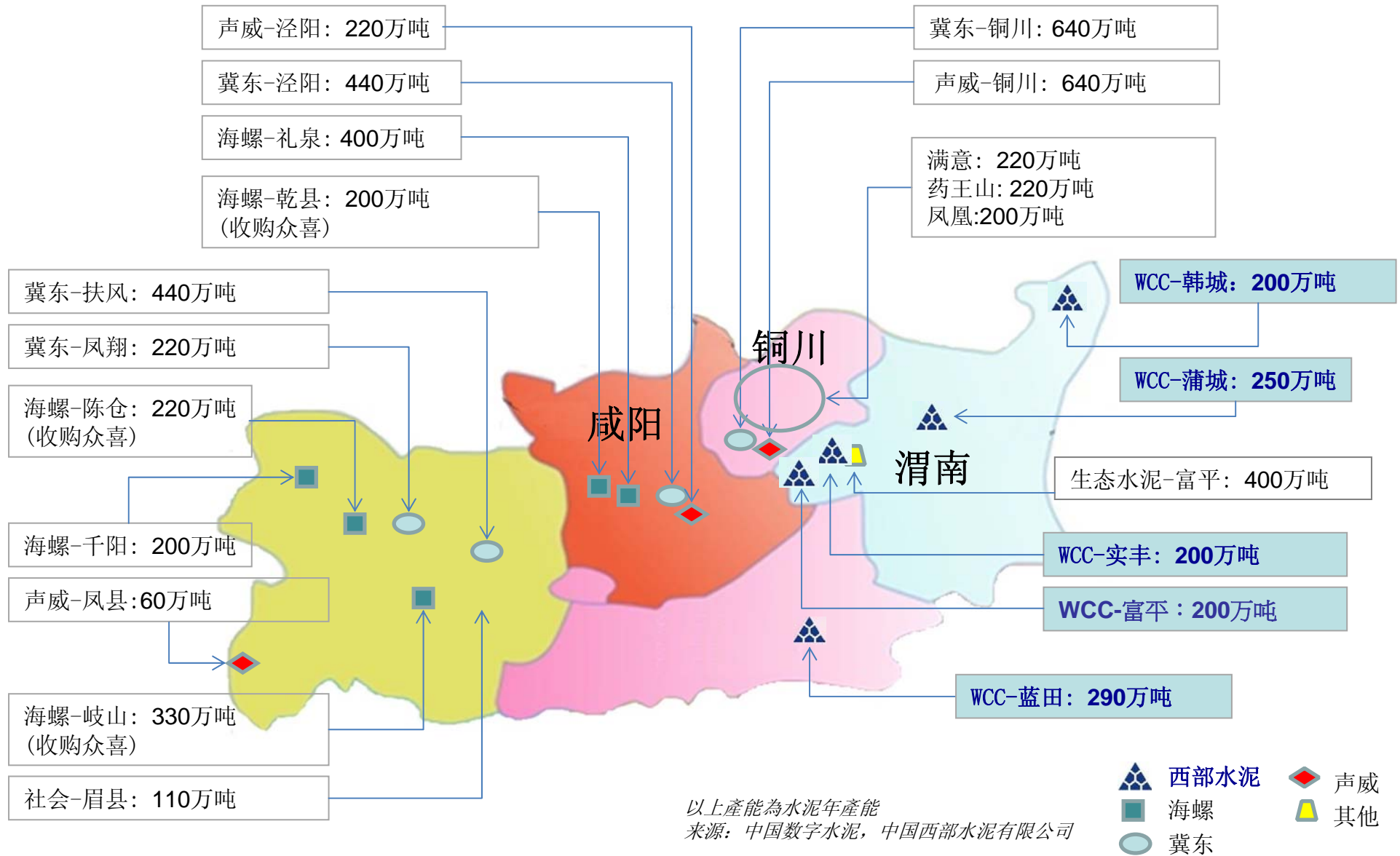


# 陕西省 总产能2110万吨

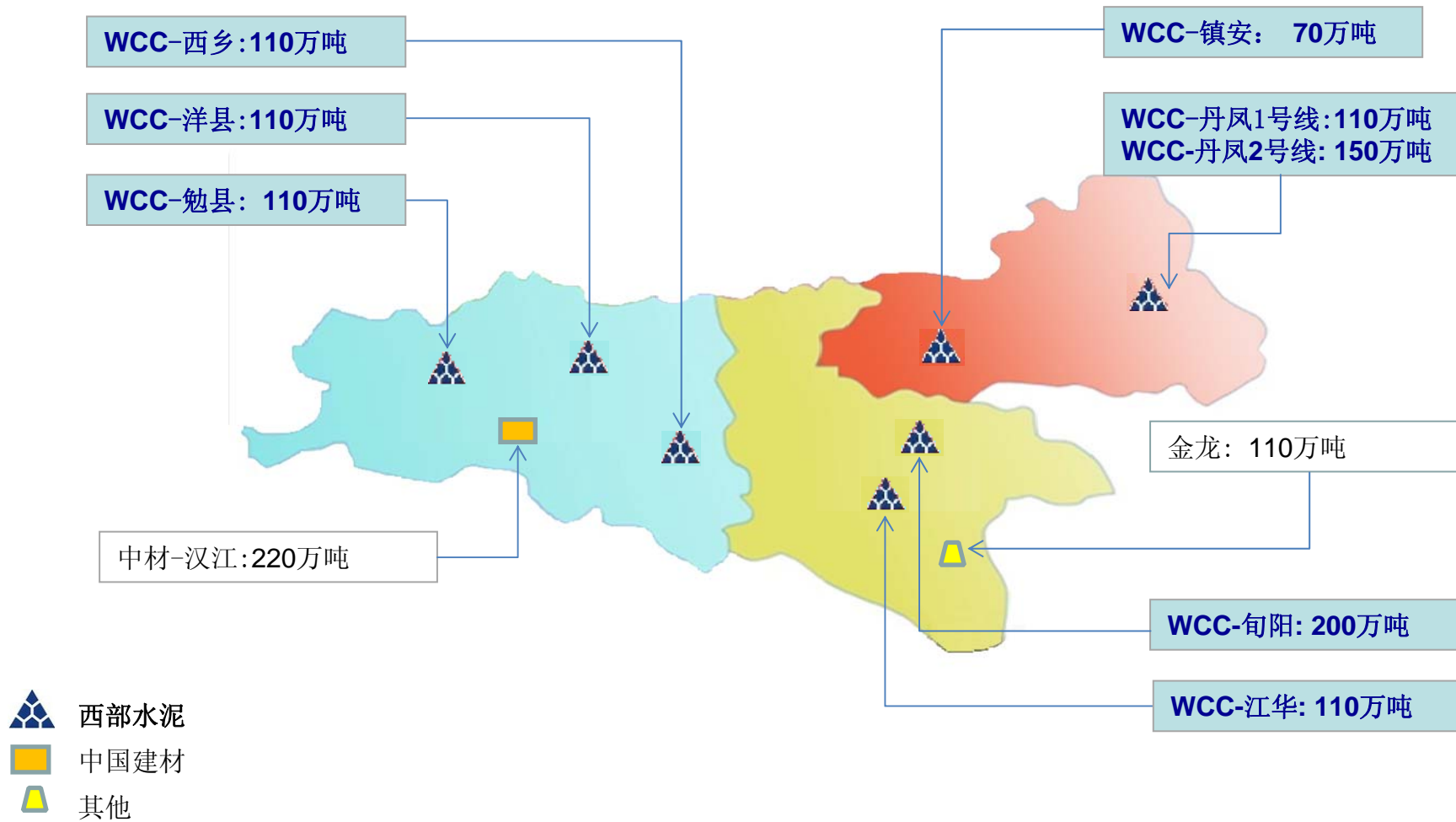


	陕西生产设施	年产能 (百万吨)	投产/收购日期
1	渭南蒲城1号线和2号线	2.5	投产 1号线: 2004年2月 2号线: 2010年9月
2	西安蓝田1号线和2号线	2.2	投产 1号线: 2007年5月 2号线: 2007年8月
3	安康旬阳	2.0	投产: 2009年1月
4	商洛镇安	0.7	收购: 2009年8月
5	商洛丹凤	1.1	收购: 2009年12月
6	汉中洋县	1.1	投产: 2010年1月
7	西安蓝田粉磨系统	0.7	投产: 2010年7月
8	汉中勉县	1.1	投产: 2010年7月
9	安康江华	1.1	收购: 2010年12月
10	汉中西乡	1.1	投产: 2011年4月
12	渭南韩城 (80%权益)	2.0	收购: 2011年6月
13	商洛丹凤2号线	1.5	投产: 2012年4月
14	渭南实丰厂房	2.0	收购: 65% - 2012年4月 35% - 2012年6月
15	渭南富平厂房	2.0	收购: 2012年6月
	<b>Total</b>	<b>21.1</b>	

# 陕西省中部—竞争格局



# 陕西省南部一竞争格局



以上产能为水泥年产能

来源: 中国数字水泥, 中国西部水泥有限公司

# 陕西省—2013-2014年新型干法产能

制造商	西安	宝鸡	咸阳	铜川	渭南	商洛	安康	汉中	榆林和延安	总计	市场占有率
西部水泥	2.9	-	-	-	8.5	3.3	3.1	3.3	-	21.1	26%
冀东	-	6.6	4.4	6.4	-	-	-	-	2.1	19.5	24%
海螺	-	7.5	6.0	-	-	-	-	-	-	13.5	17%
声威	-	0.6	2.2	6.4	-	-	-	-	-	9.2	11%
其他	-	1.1	-	6.4	4.0	-	1.1	2.2	2.6	17.4	22%
<b>总计</b>	<b>2.9</b>	<b>15.8</b>	<b>12.6</b>	<b>19.2</b>	<b>12.5</b>	<b>3.3</b>	<b>4.2</b>	<b>5.5</b>	<b>4.7</b>	<b>80.7</b>	<b>100%</b>
总计供应比率%	3%	20%	16%	24%	15%	4%	5%	7%	6%	100%	

来源：数字水泥，西部水泥；含在建项目

- 西安是全省最大的水泥市场，占需求总量的30-40%。
- 宝鸡，铜川，渭南，咸阳是水泥供应的主要集中区域，占全省产量的约75%。
- 本集团核心市场在渭南，商洛，安康，汉中地区，占当地新型干法市场份额的60%-100%。
- 渭南地区新收购的项目增加了我们在西安地区的市场份额。

# 陕西省-需求

项目名称	计划建设期限	项目名称	计划建设期限
<b>高速公路</b>			
韦庄-罗敷高速公路（渭南地区）	2011-2014	宝鸡-汉中高速公路（汉中地区）	2011-2016
安康-平利高速公路（安康地区）	2013-2015	铜川-黄陵高速公路（渭南地区）	2013-2015
铜川-旬邑高速公路（渭南地区）	2011-2014	三门峡-浙川高速公路（商洛地区）	2012-2016
黄陵-延安高速公路（渭南地区）	2013-2015	渭南-玉山高速公路（渭南地区）	2013-2015
<b>铁路</b>			
黄陵-韩城-侯马（渭南地区）	2010-2014	西安-铜川城际铁路	2014-2017
兰州-重庆（汉中地区）	2009-2016	西安地铁3号线（西安地区）	2010-2015
西安-成都客运专线（西安和汉中地区）	2013-2017	西安地铁4号线（西安地区）	2012-2016
西安-合肥铁路（西安和商洛地区）	2012-2016		2013-2017
<b>水电站</b>			
旬河梯级电站（安康地区）	2014-2016	引汉济渭（汉中地区）	2009-2017
汉江旬阳水电厂（安康地区）	2014-2018	黄金峡水力发电站	2014-2017
猛柱山水电站（商洛地区）	2013-2016	三河口水库	2014-2017
<b>预计动工项目</b>			
阳平关-安康铁路复线（汉中和安康地区）	2014-2018	西安地铁5号线（西安地区）	2014-2018
蒙西-华中运煤通道（渭南地区）	2014-2018	西安地铁6号线（西安地区）	2014-2018
蒲城-黄龙高速公路（渭南地区）	2014-2016	延安-延川高速公路（渭南地区）	2012-2014
西安-渭南高速公路（西安和渭南地区）	2012-2015	韩城-白水高速公路（渭南地区）	2012-2015
合阳-凤翔高速公路（西安和渭南地区）	2014-2016	柞水-山阳高速公路（安康地区）	2014-2017

# 中国西部水泥有限公司



新疆&贵州省



# 新疆-和田&伊犁

已有产能260万吨；在建产能150万吨

	新疆生产设施	年产能(百万吨)	投产/收购日期
1	和田	0.6	收购: 2011年5月
2	于田	2.0	投产: 2012年8月
3	伊犁	1.5	预计完工日: 2014年下半年
	总计	4.1	

和田地区:

▲该地区总产能约为550万吨，94%为新型干法线。西部水泥产能260万吨：其中60万吨位于和田市，200万吨位于于田县

▲2014年固定资产投资增长为26%。新项目包括于田吉音水库，和田机场扩建，墨玉到和田高速公路扩建。

▲和田地区是主要的能源供应区，有丰富的煤矿，石油和矿产资源。

伊犁地区:

▲伊犁项目预计将在2014年下半年竣工投产。该项目位于与哈萨克斯坦共和国接壤的边疆地区，该地区是中国和中亚各国主要贸易集散中心，经济发展依托于中亚贸易的支撑。

▲2014固定资产投资增长为18%，新项目包括伊利河调水工程，中哈霍尔果斯地区扩建项目。



# 贵州—贵阳

## 在建产能180万吨

	贵州省生产设施	年产能 (百万吨)	投产/收购日期
1	贵阳花溪	1.8	预计完工日: 2014年下半年



- ▲ 年产180万吨的贵阳花溪项目是一个棕地项目，于2012年通过低价收购，预计2014年下半年完工。
- ▲ 地理位置优越，临近贵阳市区和贵安新区。
- ▲ 受益于“西部大开发计划”，基建项目和城镇化建设是需求增长的主要推动力。
- ▲ 规划项目：贵阳到安顺高速公路，贵阳绕城高速公路，贵阳环城高铁，贵阳到兴义铁路，贵阳机场到安顺城际快轨，成都到贵阳高铁，及五个新城区建设。



**中國西部水泥有限公司**  
**WEST CHINA CEMENT LIMITED**

(Incorporated in Jersey with limited liability with registered number 94796)  
Stock code: 2233

附录

# 附录一：财务信息

## 综合全面收入表

人民币千元	截至12月31日止年度			
	2010	2011	2012	2013
收益	2,960,781	3,190,479	3,524,117	4,167,843
销售成本	(1,768,358)	(2,306,088)	(2,848,920)	(3,438,503)
<b>毛利</b>	<b>1,192,423</b>	<b>884,391</b>	<b>675,197</b>	<b>729,340</b>
销售及市场推广开支	(27,860)	(31,537)	(32,754)	(34,718)
行政开支	(179,028)	(183,123)	(202,117)	(243,862)
其他收入	171,611	156,693	155,833	169,928
其他收益及亏损—净额	(966)	111,245	490	66,651
利息收入	497	10,407	1,928	4,817
融资成本	101,005	(184,787)	(139,993)	(217,074)
融资成本—净额	(100,508)	(174,380)	(138,065)	(212,257)
<b>除税前溢利</b>	<b>1,057,604</b>	<b>763,289</b>	<b>458,584</b>	<b>475,082</b>
所得税开支	(124,337)	(102,888)	(86,058)	(92,812)
<b>年内溢利</b>	<b>933,267</b>	<b>660,401</b>	<b>372,526</b>	<b>382,270</b>

# 附录一：财务信息

## 综合财务状况表

### 资产

于12月31日

人民币千元	2010	2011	2012	2013
<b>非流动资产</b>				
物业，厂房及设备	3,819,616	6,352,020	7,829,666	8,003,776
土地使用权	176,246	292,269	450,000	448,244
采矿权	64,867	131,663	139,249	133,116
其他无形资产	63,077	110,293	171,826	169,693
业务合并垫款	300,000	-	-	-
递延所得税资产	17,124	24,901	36,755	18,587
	4,440,930	6,911,146	8,627,496	8,773,476
<b>流动资产</b>				
存货	166,898	381,926	468,602	530,864
贸易及其他应收款项及预付款项	547,265	580,107	683,973	737,304
受限制现金	16,122	36,526	149,881	116,519
现金及现金等价物	374,459	529,612	368,936	506,586
	1,104,744	1,509,538	1,671,392	1,891,273
<b>总资产</b>	<b>5,545,674</b>	<b>8,420,684</b>	<b>10,298,888</b>	<b>10,664,709</b>

### 负债及权益

于12月31日

人民币千元	2010	2011	2012	2013
<b>非流动负债</b>				
借款	131,255	205,000	144,000	6,000
优先票据—非流动部分	-	2,462,009	2,468,506	2,407,455
中期票据---非流动部分	-	-	-	794,189
其他负债及开支拨备	8,444	10,446	12,991	13,763
递延所得税负债	8,959	10,964	9,636	14,575
递延收益	39,215	44,251	51,971	49,569
	187,873	2,732,670	2,687,104	3,285,551
<b>流动负债</b>				
贸易及其他应付款项	644,056	841,774	1,484,434	1,444,351
优先票据—流动部分	-	78,762	78,544	76,211
中期票据---流动部分	-	-	-	36,600
当期所得税负债	59,548	22,937	23,812	21,870
递延收益---流动部分	-	-	-	5,445
借款	1,080,181	566,000	1,178,192	709,423
	1,783,785	1,509,473	2,764,982	2,293,900
<b>负债总额</b>	<b>1,971,658</b>	<b>4,242,143</b>	<b>5,452,086</b>	<b>5,579,451</b>
<b>权益</b>				
股东应占总股本溢利	3,540,892	4,069,475	4,755,931	5,044,164
少数股权	33,124	109,066	90,871	41,094
<b>权益总额</b>	<b>3,574,016</b>	<b>4,178,541</b>	<b>4,846,802</b>	<b>5,085,258</b>
<b>负债及权益总额</b>	<b>5,545,674</b>	<b>8,420,684</b>	<b>10,298,888</b>	<b>10,664,709</b>

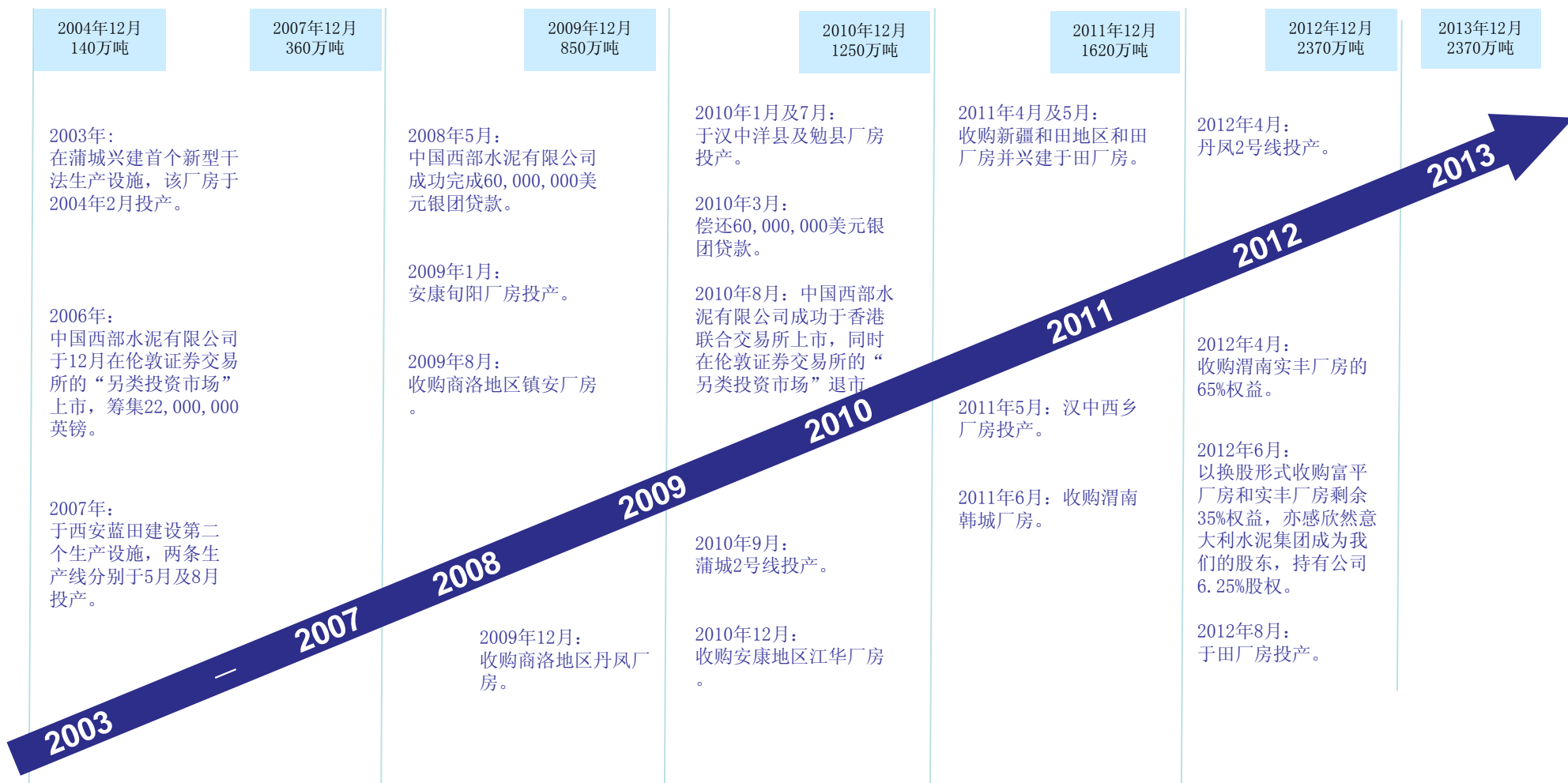
# 附录一：财务信息

## 综合财务状况表

人民币千元	截至12月31日止年度			
	2010	2011	2012	2013
经营活动产生的净现金	870,111	787,494	1,377,368	918,179
用于投资活动的净现金	(1,597,016)	(2,406,351)	(1,404,056)	(562,450)
用于融资活动的净现金	755,106	1,770,038	(135,894)	(217,470)
现金及现金等价物增加、（减少）净额	28,201	151,181	(162,582)	138,259
现金及现金等价物	374,459	529,612	368,936	506,586

# 附录二：公司发展

我们计划截止到2015年水泥总产能达到2700万吨



## 附录三：董事会执行董事



### ▲ 张继民先生—主席，59岁

张先生是集团的创始人。他拥有逾30年水泥行业经验，曾担任过陕西省蒲城县罕井水泥厂厂长。从1992-1994年，他领导开发的低热矿渣水泥，中热硅酸盐水泥和高速公路水泥更获得陕西省政府颁发科学技术进步奖二等奖。

### ▲ 田振军先生—首席执行官，53岁

田先生已从陕西财经学院会计学学士学位。从1988年8月至1998年8月田先生担任蒲城县煤矿，地方国有企业的会计经理。他在1998年9月加入陕西尧柏（现中国西部水泥），并曾担任本集团多种职位，包括总会计师，财务部主管，副总经理和销售经理。田先生于1994年10月成为中国注册会计师。





## 附录三：董事会执行董事

### ▲ 王建礼先生—总工程师， 50岁

王先生毕业于洛阳建筑材料工业学院获得工学学士学位。他自1998年12月至2002年2月曾在陕西省建筑材料工业设计研究院担任研究所所长。他自2002年3月起担任尧柏水泥（现中国西部水泥）的当前位置。



### ▲ 罗宝玲女士—投资者关系总监， 39岁

罗宝玲女士，马来西亚人，拥有逾10年国际财务和金融行业经验。她曾于马来西亚吉隆坡PricewaterhouseCoopers，新加坡BDO International及英国PKF公司工作。在加入本公司之前，她曾在北京一家财务顾问及投资公司和一家私募投资公司担任融通资本及长安私人资本的联席主席。她精通英语及普通话。自公司2006年在伦敦AIM上市，罗宝玲女士担任本公司多种职位，包括财务总监（到2011年5月）。现主要负责公司的战略发展，兼并及收购，资本市场及投资人关系。

## 附录三：董事会独立非执行董事

### ▲ 李港卫先生—独立非执行董事，59岁

李先生获伦敦Kingston University文学学士学位，其后获澳洲Curtin University of Technology商学深造文凭。李先生于过往29年曾任安永会计师事务所的合伙人，为该所发展中国业务担当主要领导角色。李先生为英格兰及韦尔斯特许会计师公会会员、澳大利亚特许会计师公会会员、英国特许会计师公会会员、香港会计师公会会员及澳门注册会计师公会会员。目前，李先生亦分别自二零零九年十月，二零一零年七月，二零一零年十一月，二零一一年三月，二零一一年十一月及二零一二年十一月起担任中国太平保险控股有限公司，超威动力控股有限公司，中国现代牧业控股有限公司，国美电器控股有限公司，中信证券股份有限公司及雷士照明控股有限公司（于香港联交所主板上市的公司）的独立非执行董事，以及在二零零九年十月至二零一一年十二月期间担任SinoVanadium Inc.（一间于加拿大多伦多证券交易所创业板上市的公司）的独立非执行董事。于二零零七年，李先生获委任为中国人民政治协商会议湖南省委员。

### ▲ 谭競正先生—独立非执行董事，64岁

谭先生获Concordia University商学士学位。谭先生为香港执业会计师。彼为香港会计师公会资深会员及加拿大安大略省特许会计师公会会员。谭先生现担任香港会计师公会中小型执业所顾问小组及执业审核委员会委员。彼亦为香港华人会计师公会前任会长。谭先生亦担任香港联交所主板上市公司信星鞋业集团有限公司（自一九九四年五月起）、中建电讯集团有限公司（自一九九九年十二月起）、首长四方（集团）有限公司（自一九九六年二月起）、星光集团有限公司（自二零零四年七月起）及万顺昌集团有限公司（自二零零四年九月起）的独立非执行董事。

### ▲ 黄灌球先生—独立非执行董事，53岁

黄先生获香港大学社会科学学士学位。彼在基金管理、证券经纪及企业融资（涉及设立证券、股份包销及配售与股票挂钩产品、收购合并、企业架构重整及重组以及其他一般企业顾问服务）方面拥有28年经验。黄先生在大中华区市场拥有丰富经验。彼为雄牛资本有限公司（一家直接投资基金管理公司）的创办人，目前为其主管合伙人。于创办雄牛资本有限公司前，黄先生于二零零二年至二零零七年为法国巴黎融资（亚太）有限公司的亚洲投资银行部主管。

## 附录三：董事会非执行董事

### ▲ 徐德龙先生-非执行董事，62岁

徐德龙先生是循环经济领域，水泥行业综合节能技术改造，工业固体废弃物资源化的专家，曾参与国家【六五】【七五】【八五】【九五】科技攻关项目。徐先生于一九九六年取得中国沈阳东北大学冶金工程博士学位，并于建筑及工程领域有逾三十年的学术研究经验。彼自二零零九年十月起担任陕西循环经济工程技术院理事长兼院长。徐先生于二零一三年至今担任中国建材联合会副会长，由二零零六年起担任中国工程院化工冶金材料工程学部常委，由二零零五年至今担任中国硅酸盐学会及中国粉体学会之副理事长，由二零零一年起担任中国金属学会常务理事，于一九九七年担任国家干法水泥回转窑预分解技术研究推广中心主任，且于一九九八年三月至二零一三年七月为西安建筑科技大学校长。徐先生亦为美国化学工程师学会会员及英国水泥混凝土技术学会荣誉会士。现在是十二届全国人大代表，中国侨联第九届委员会常委及陕西省侨联主席。

### ▲ 马维平先生-非执行董事，53岁

马维平先生被本集团股东持有6.25%股权的意大利水泥集团附属公司Cimfra China提名为本集团董事。马先生拥有逾20年在美国和中国，建材行业的管理和技术经验。从1996年到2002年，马先生曾出任美国密歇根州豪瑞美国分公司的高级工艺工程师和项目经理。从2002年到2005年，马先生担任拉法基（中国）在北京的营销和销售副总裁，并在2005年到2008年为拉法基瑞安水泥担任副总裁。从2008年到2009年，他担任拉法基集团在重庆的A&C的总经理和副总裁。担任非执行董事前，从2009年到直到股权转让协议及认购协议完成后，马先生也是意大利水泥集团附属公司Cimfra China旗下富平水泥首席代表及常务董事。马先生将继续与意大利水泥集团在东南亚合作。1982年马先生在同济大学获得无机非金属材料学士学位，并在1991年和1994年获得美国宾夕法尼亚州立大学固体材料科学硕士学位及材料科学与工程学博士学位。马先生还于2002年获得密歇根州立大学工商管理硕士学位。

### ▲ 马朝阳先生-非执行董事，45岁

马先生获西北工业大学管理学硕士学位，自一九九六年起出任中国陕西的西北工业大学管理学教授。鉴于其学术知识及丰富的策略规划经验，马朝阳先生获委任为本公司的非执行董事，在整体策略规划及业务营运方面担任我们的顾问角色。马朝阳先生自二零零九年六月月以来一直担任Sino Vanadium Inc（在加拿大多伦多证券交易所创业板上市的一家钒矿公司）的主席兼董事。此外，彼亦自二零零六年十二月起出任Taihua PLC（在伦敦证交所上市的一家制药公司）的非执行董事，担任顾问角色。彼自二零零六年五月起一直担任西安开元控股集团股份有限公司（一家在深圳证券交易所上市的公司，主要从事百货零售业务）的独立非执行董事至今，担任顾问角色。

# Contact Us

**WEST CHINA CEMENT LIMITED  
YAOBAI SPECIAL CEMENT GROUP CO., LTD.**

Unit 1903 Gaoke Plaza Tower A, 4<sup>th</sup> Gaoxin Road  
Xi'an High-Tech Industry Development Zone  
Xi'an, Shaanxi, China

Tel: +86 29 8836 1679  
Fax: +86 29 8836 1687  
Email: [ir@westchinacement.com](mailto:ir@westchinacement.com)

**尧柏特种水泥集团有限公司**

中国 陕西省 西安市  
高新区高新四路1号高科广场A座1903室  
电话: +86 29 8836 1679  
传真: +86 29 8836 1687

# Important Disclaimer and Notice to Recipients

## Institutional presentation materials

- ▲ This document, which has been prepared by and is the sole responsibility of West China Cement Limited (the “**Company**”), comprises a presentation to institutional investors for their information. It does not constitute or form any part of any offer or invitation to issue or sell, or any solicitation of any offer to subscribe for or purchase, any shares in the Company, nor shall it, or any part of it, or the fact of its distribution form the basis of, or be relied upon in connection with, any contract or commitment whatsoever.
- ▲ No reliance may be placed for any purpose whatsoever on the information given to you today or contained in this document or on its completeness. No representation or warranty, express or implied, is made or given by the directors, officers or employees or any other person as to the fairness, accuracy or completeness of the information or opinions contained in this document. No person accepts any liability whatsoever for any loss, howsoever arising, from any use of this document or its contents or otherwise arising in connection herewith.
- ▲ The presentation slides contain forward-looking statements, including in relation to the Company’s proposed strategy, plans and objectives. These forward-looking statements speak only at the date of this presentation. Such forward-looking statements involve known and unknown risks, uncertainties and other important factors beyond the control of the Company that could cause the actual performance or achievements of the Company to be materially different from such forward-looking statements. Accordingly, you should not rely on any forward-looking statements and the Company accepts no obligation to disseminate any updates or revisions to such forward-looking statements.
- ▲ This presentation is only being made to, and this document is only being distributed to, authorised persons or exempt persons within the meaning of the Financial Services and Markets Act 2000 or any order made thereunder or to those persons falling within the following articles of the Financial Services and Markets Act 2000 (Financial Promotion) Order 2001 as amended: Investment Professionals as defined in Article 19(5), Certified High Net Worth Individuals as defined in Article 48(2), High Net Worth Companies as defined in Article 49(2) and certain Sophisticated Investors as defined in Article 50(1) and it is not intended to be distributed or passed on, directly or indirectly, to the press or other media or to any other class of persons. This document and its contents are confidential and it is being supplied to you solely for your information and may not be reproduced, re-distributed or passed on to any other person or published, in whole or in part, for any purpose. In particular, neither this document nor any copy of it may be taken, transmitted or distributed into the United States of America, its territories and possessions or any other area subject to its jurisdiction or any political sub-division thereof (the “United States”) or to any citizen, resident or national of the United States.